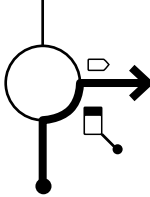


Quilòmetres		Direcció	Informació	Quilòmetres Regressius
Total	Parcial			
0,000	0,000	<p>1</p>	C17z	4,215
1,500	1,500	<p>2</p>	VIC BARCELONA	2,715
2,720	1,220	<p>3</p>		1,495
3,200	0,480	<p>4</p>	!!!  BV 4602 SANTA CECÍLIA DE VOLTREGÀ	1,015
3,650	0,450	<p>5</p>	!!	0,565



**Tram de calibratge**

Assistència ➔ Tram calibratge BV-4602  
(Sta. Cecília de Voltregà)

Quilòmetres		Direcció	Informació	Quilòmetres Regressius
Total	Parcial			
4,215	0,565	<div style="border: 1px solid black; padding: 5px; text-align: center;"> <span style="border: 1px solid black; padding: 2px;">6</span>   </div>	<div style="border: 1px solid black; padding: 10px;"> <p style="font-size: 2em; margin: 0;">!!</p> <div style="border: 1px solid black; padding: 5px; display: inline-block; margin-bottom: 10px;">           BV 4602            SANTA CECÍLIA            DE VOLTREGÀ         </div> <div style="border: 1px solid black; padding: 5px; display: inline-block; margin-bottom: 10px;">           BV4602            km  <span style="font-size: 2em;">0</span> </div> <p style="font-size: 1.5em; text-align: center; margin: 0;"><b>INICI TRAM CALIBRATGE</b></p> </div>	0,000

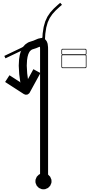
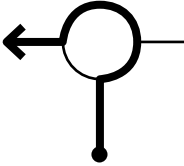
Quilòmetres		Direcció	Informació	Quilòmetres Regressius
Total	Parcial			
0,000	0,000	<div style="border: 1px solid black; padding: 2px; width: 20px; margin: 0 auto;">1</div>	<div style="border: 1px solid black; padding: 5px; width: fit-content; margin: 0 auto;">BV4602</div> <p style="text-align: center; font-weight: bold; margin-top: 10px;">INICI TRAM CALIBRATGE</p>	3,924
3,924	3,924	<div style="border: 1px solid black; padding: 2px; width: 20px; margin: 0 auto;">2</div>	<div style="border: 1px solid black; padding: 5px; width: fit-content; margin: 0 auto;"> <p style="text-align: center; font-weight: bold; margin: 0;">FI DE CARRETERA</p> <div style="display: flex; justify-content: space-around; align-items: center; margin: 5px 0;"> <p style="font-size: 8px; text-align: center;">INICI CAMÍ VEÏNAL</p> </div> </div> <p style="text-align: center; font-weight: bold; margin-top: 10px;">FINAL TRAM CALIBRATGE</p>	0,000

Mesurat amb un vehicle tracció davantera, i amb la mitjana de les sondes situades a les 2 rodes del darrera, traçant pel centre del carril dret sempre que és possible



**Tram de calibratge**

Tram calibratge ➡ Assistència

Quilòmetres		Direcció	Informació	Quilòmetres Regressius
Total	Parcial			
0,000	0,000	<div style="border: 1px solid black; padding: 2px; width: 20px; margin: 0 auto;">1</div> 	<div style="border: 1px solid black; padding: 2px; width: 100px; margin: 0 auto;">BV4602</div>	3,943
3,943	3,943	<div style="border: 1px solid black; padding: 2px; width: 20px; margin: 0 auto;">2</div> 	<p><b>SEMPRE RECTE FINS LA GLEVA</b></p>	0,000